

Browser-Erweiterung installieren

1. Gehe auf [diese Seite](#)

bitwarden Produkte Preise Download Funktionen Ressourcen [Loslegen](#) [Vertrieb kontaktieren](#) [Anmelden](#)

Installieren Sie die Bitwarden-Browsererweiterung in Ihrem bevorzugten Webbrowser, um ein nahtloses Interneterlebnis zu genießen.

Chrome Edge Safari Firefox Opera DuckDuckGo Vivaldi Brave Tor

Chrome

Bitwarden schützt Ihre Passwörter vor den raffiniertesten Bedrohungen – dank Ende-zu-Ende-Verschlüsselung, plattformübergreifender Kompatibilität und einem bewährten Open-Source-Framework. Dem in Google Chrome integrierten Passwort-Manager fehlen robuste Sicherheitsfunktionen, wodurch Ihre Daten gefährdet sind. Geben Sie sich nicht mit dem vorinstallierten Standard zufrieden. Wechseln Sie zu Bitwarden, dem von [G2](#) als Nr. 1 bewerteten Passwort-Manager.

[Jetzt herunterladen](#) [Warum Bitwarden?](#)

2. Wähle deinen Browser aus (normalerweise geschieht das schon automatisch)

3. "Jetzt herunterladen"

In Chrome sieht das dann so aus:

chrome web store Erweiterungen und Designs suchen

Entdecken [Erweiterungen](#) Designs

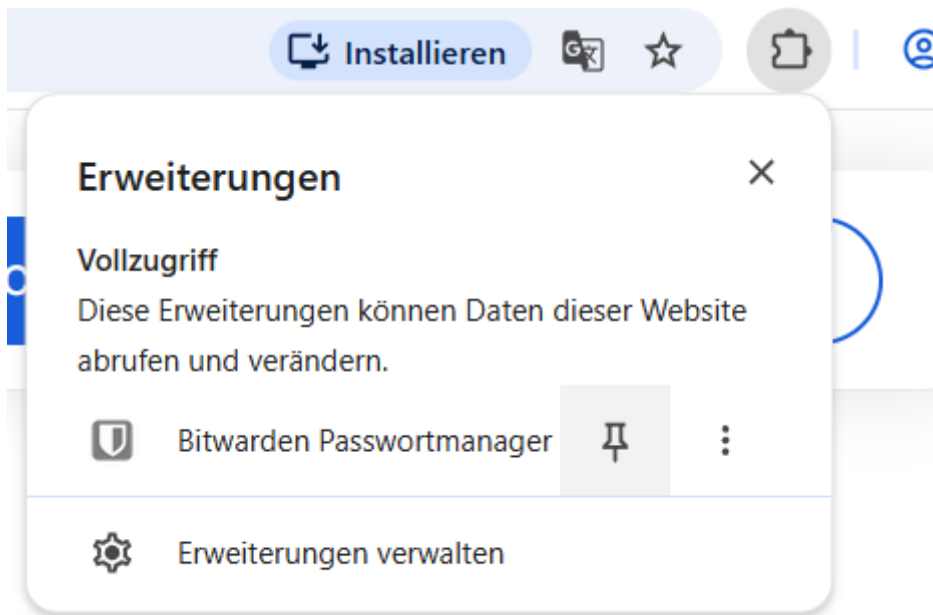
Bitwarden Passwortmanager [Hinzufügen](#)

Bitwarden Inc. [Empfohlen](#) 4,3 ★ (7.797 Bewertungen) [Teilen](#)

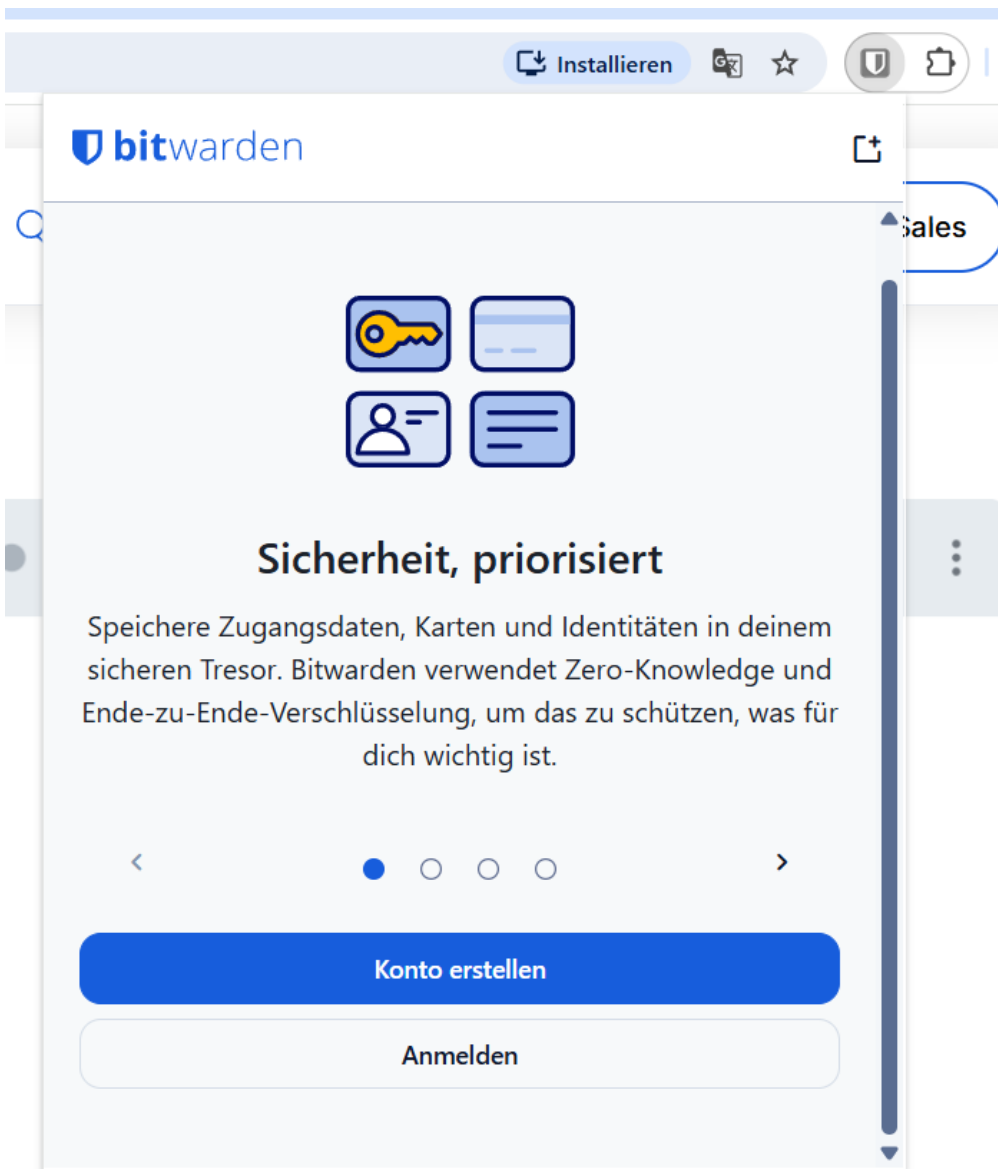
Erweiterung Datenschutz & Sicherheit 7.000.000 Nutzer

Dann auf "**Hinzufügen**" klicken. Die Erweiterung sollte sich nun nach einer Bestätigung installieren.

In Google Chrome ist sie nun unter diesem Symbol zu finden. Dort kann man sie auch direkt **anpinnen**, sodass sie immer sichtbar ist:




Hier nun auf "**Anmelden**" klicken



WICHTIG!!! Unten im Fenster **bitwarden.eu** auswählen

Installieren

bitwarden



Bei Bitwarden anmelden

E-Mail-Adresse (Erforderlich)

E-Mail-Adresse merken

Weiter

oder

bitwarden.com
bitwarden.eu
selbst gehostet

Neu bei Bitwarden? [Anmelden](#)

Zugriff auf: [bitwarden.com](#)

Mail und Kennwort eingeben, dann ist man eingeloggt!

Installieren



Tresor

+ Neu



MM



Dein Tresor hat keine Einträge

Der Tresor schützt mehr als nur deine Passwörter.
Speicher hier sicher Zugangsdaten, Identitäten, Karten
und Notizen.

Neue Zugangsdaten



Tresor



Generator



Send



Einstellungen

Revision #4

Created 2026-06-17 11:48:14 UTC by Benji

Updated 2026-06-17 12:47:06 UTC by Benji